

# RIENTRO A SCUOLA

## INDICAZIONI DI COMPORTAMENTO



**T**enere sempre la mascherina chirurgica dall'ingresso fino alla postazione fissa del banco e laddove prevista

**E**vita gli assembramenti utilizza i percorsi secondo le indicazioni e mantieni la distanza minima di 1 metro

**I**gienizza le mani in ingresso, ogni volta che accedi in aree comuni (palestra-Laboratori) e ogni volta che viene richiesto

**N**on modificare la disposizione dei banchi all'interno delle aule e rispetta la posizione e i percorsi di ingresso e smistamento

### COME È ORGANIZZATA LA SCUOLA:

- 1- La scuola ha organizzato gli accessi e gli orari per contenere gli assembramenti compatibilmente con il numero di accessi disponibili e le sorveglianze garantite.
- 2- La scuola ha organizzato spazi di apprendimento in modo da poter garantire il distanziamento fisico
- 3- L'ingresso all'edificio sarà graduale con ingressi e percorsi diversificati per classe
- 4- La scuola è dotata di misuratori della temperatura a distanza termo scanner, misurazione che potrà essere rilevata agli studenti secondo necessità
- 5- Gli spazi sono organizzati in modo da evitare i trasferimenti e mantenere costanti i contatti tra gruppi di studenti
- 6- La scuola ha un Protocollo di gestione del contagio pubblicato sul sito (di cui questa comunicazione rappresenta un estratto)
- 7- Sono state allestite 3 zone specifiche (una per palazzina) dove accogliere i casi sospetti in attesa dell'arrivo dei genitori che saranno tempestivamente avvisati. Gli studenti non possono rientrare al proprio domicilio con i mezzi pubblici
- 8- Saranno nominati e formati uno o più referenti Covid che avranno cura di tenere i registri degli spazi e di eventuali contatti stretti avvenuti nell'ambito dell'Istituto in caso di presenza di un soggetto con Covid accertato, da comunicare al Dipartimento di Prevenzione di riferimento e che gestiranno la fase di controllo e isolamento successiva.

#### MODALITÀ DI INGRESSO DA PARTE DEL PERSONALE E DEGLI ALUNNI

La preconditione per la presenza a scuola è:

- ✓ l'assenza di sintomatologia respiratoria o di temperatura corporea superiore a 37,5° C anche nei tre giorni precedenti;
- ✓ non essere stati in quarantena o isolamento domiciliare negli ultimi 14 giorni;
- ✓ non essere stati a contatto con persone positive, per quanto a propria conoscenza, negli ultimi 14 giorni.

È obbligatorio, nei casi sopra elencati, rimanere al proprio domicilio contattando nel più breve tempo possibile il proprio medico curante e seguendo le sue indicazioni.

In tutti gli spazi comuni (spogliatoi, bagni ecc) è obbligatorio accedere con modalità

contingentata (pochi alla volta), seguendo le indicazioni di affollamento massimo esposte e mantenendo una distanza di sicurezza di un metro dalle persone presenti.

FASE	DESCRIZIONE ATTIVITÀ	ACCORGIMENTI DA ADOTTARE / DPI
1	Prima di presentarsi a scuola è obbligatorio il controllo della temperatura corporea	Se la propria temperatura corporea risulta superiore ai 37,5°, non è consentito l'accesso alla scuola. Rimanere al proprio domicilio e contattare nel più breve tempo possibile il proprio medico curante. I genitori sono responsabili anche penalmente di comportamenti omissivi.
2	Raggiungimento della scuola dal proprio domicilio	È preferibile utilizzare mezzi personali. Nel caso di utilizzo di mezzi pubblici adottare tutte le precauzioni indicate dal ministero della salute, in particolare guanti e mascherina protettiva.
3	È obbligatorio adottare tutte le precauzioni igieniche raccomandate dalle autorità sanitarie	<ul style="list-style-type: none"> <li>✓ lavarsi spesso le mani con acqua e sapone o altri disinfettanti</li> <li>✓ evitare il contatto ravvicinato con persone che hanno sintomi respiratori</li> <li>✓ evitare abbracci e strette di mano</li> <li>✓ evitare l'uso promiscuo di bottiglie e bicchieri</li> <li>✓ non toccarsi occhi, naso e bocca con le mani e se si starnutisce o tossisce coprirli con un fazzoletto o altro</li> </ul>
4	È obbligatorio mantenere una distanza interpersonale superiore ad un metro	Mantenere la distanza di almeno 1 metro

#### MISURE DI CARATTERE SPECIFICO PER GLI STUDENTI

5	Vietato formare assembramenti all'ingresso dell'istituto	Gli alunni devono all'arrivo recarsi immediatamente alle aule assegnate. È assolutamente vietato soffermarsi negli androni, nei corridoi e lungo le scale.
7	Gli spostamenti all'interno della scuola devono essere limitati al minimo indispensabile	<p>Non sono consentiti spostamenti al di fuori dei percorsi stabiliti per raggiungere le aule, i bagni e le uscite.</p> <p>Non è consentito per alcun motivo lo spostamento non autorizzato da un piano a un altro. Per ogni classe, si devono utilizzare i bagni posti sul piano alla rispettiva ala.</p> <p><u>Ascensore</u>: l'utilizzo dell'ascensore resta proibito agli alunni, e consentito soltanto a chi ha stampelle o un arto inferiore immobilizzato. È proibito accedere all'ascensore in numero maggiore di una persona.</p> <p>I docenti dovranno far osservare l'assoluto divieto di uscita di più di un alunno. Obbligo di segnalazione di alunni inadempienti per le sanzioni previste.</p>
8	Accesso ai servizi igienici	Gli alunni si dispongono in fila rispettando la distanza di un metro l'uno dall'altro fuori dall'anti-bagno (zona lavamani). È proibito sostare nell'anti-bagno se non per lavarsi le mani.
9	Accesso all'Istituto degli alunni e dei loro accompagnatori.	È consentito l'accesso ai soli alunni. Gli alunni potranno accedere 5' prima del suono della campanella. Non è consentito l'accesso ad alcun accompagnatore compresi i genitori.

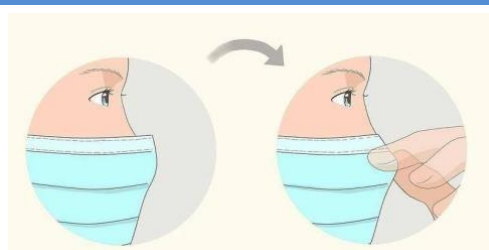
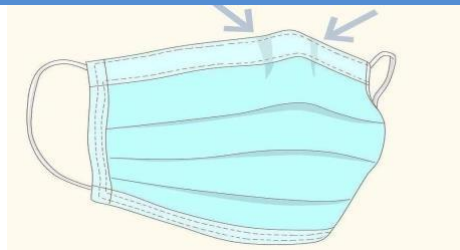
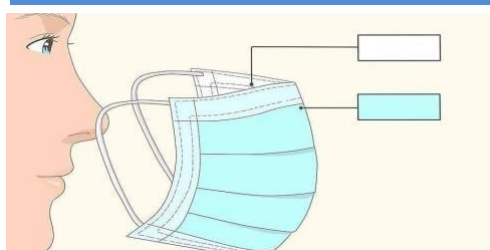
10	Accesso alle aule	L'accesso alle aule viene differenziato in funzione dei piani in cui sono ubicate le aule. Si seguano le mappe illustrative esposte nella scuola.
11	Sanificazione prima dell'ingresso in aula	Nei corridoi e all'interno delle aule sono disponibili dispenser per la eventuale disinfezione delle mani.
12	Ingresso all'aula e posizionamento	L'alunno prende posto con la mascherina protettiva mantenendo le distanze secondo la predisposizione dell'aula. Ogni alunno avrà un banco assegnato che non potrà essere cambiato.
13	Comportamento durante la lezione	Ogni alunno rimane seduto nel proprio banco seguendo le direttive del docente. È assolutamente vietato qualsiasi spostamento all'interno dell'aula. È sconsigliato condividere l'utilizzo di strumenti didattici, soprattutto di libri di testo e quaderni. Se un alunno è chiamato alla lavagna, alla LIM o al PC, occorre che si disinfetti le mani e che sia l'alunno sia il docente indossino la mascherina.
14	Comportamento nel cambio d'ora	Gli alunni restano seduti nei propri banchi evitando qualsiasi spostamento nei corridoi. Le uniche uscite ammesse sono quelle riportate ai punti 7 e 8. Gli alunni aprono le finestre per aerare la stanza. Il docente deterge la cattedra e la strumentazione informatica quando entra nell'aula prima di cominciare la lezione.
15	Intervalli	Gli intervalli sono svolti in classe e il consumo del cibo deve avvenire solo seduti al posto.
16	Accesso alla palestra	Nella fase iniziale dell'anno scolastico saranno consentite attività a corpo libero e preferibilmente all'aperto. Sono vietate tutte le attività che comportano mancanza di distanziamento, in particolare giochi di squadra. È prevista la auto-sanificazione degli attrezzi didattici. L'uso degli spogliatoi è consentito solo come accesso ai bagni.
17	Laboratori ed attività pratiche	Seguiranno indicazioni specifiche.
18	Non avvalentisi dell'IRC	Gli alunni che non si avvalgono dell'IRC per i quali sia stata scelta l'uscita dall'istituto devono lasciare l'istituto. Restano a scuola soltanto coloro che hanno scelto attività di studio per le quali è garantita la sorveglianza di un insegnante.
19	Termine delle lezioni e uscita	Al termine delle lezioni gli alunni raggiungono le uscite, accompagnati dai docenti, secondo il percorso utilizzato in ingresso o, se si trovano in un'aula speciale, secondo il percorso per essa individuato. Non è consentita in nessun caso la sosta all'interno dell'Istituto. L'alunno dovrà celermente raggiungere l'uscita indicata. Durante l'uscita mantenere la distanza di 1 metro e non accalcarsi sulle scale.
20	Punto di ristoro, distribuzione panini freschi ed introduzione di alimenti e/o bevande	L'accesso ai distributori automatici va consentito dagli insegnanti per non più di un alunno alla volta. È vietato accalcarsi davanti ai distributori. È consentito il consumo di cibi e/o bevande portate da casa. È vietato condividere cibi e/o bevande. Per il servizio bar seguiranno specifiche indicazioni.

21	Pausa pranzo	Non essendoci locali destinati al pasto, la pausa tra la 6° e la 7° deve essere trascorsa fuori dall'Istituto.
22	Disciplina sanzionatoria	Ci sarà un'integrazione al regolamento di disciplina.
23	Accesso dei genitori alla scuola	I genitori accedono allo sportello della segreteria su appuntamento, e in generale ai locali della scuola per eventuali urgenze (es. se chiamati per prelevare l'alunno con sintomi influenzali).

## Uso della mascherina chirurgica

Assicurati di indossare la mascherina con le mani pulite.

Verifica che non ci siano difetti quali buchi o strappi. Non scambiare la tua mascherina con i compagni e non lasciarla in giro. Ci sono contenitori dove gettarle se devi cambiarla.



**1. Azzurro esterno - bianco interno**

**2. Controlla che sia integra**

**3. Sagomarla sul viso**

# **COSA DEVE FARE IL GENITORE O TUTORE LEGALE DEL MINORE O STUDENTE MAGGIORENNE**

- 1- LO STUDENTE DEVE RESTARE A CASA SE HA FEBBRE SUPERIORE A 37.5° E SINTOMATOLOGIA COME DEFINITE DALL'ISITUTO SUPERIORE DI SANITA'1

- provvedere ad una adeguata comunicazione circa la necessità, per gli alunni e il personale scolastico, di rimanere presso il proprio domicilio, contattando il proprio pediatra di libera scelta o medico di famiglia, in caso di sintomatologia e/o temperatura corporea superiore a 37,5°C. Si riportano di seguito i sintomi più comuni di COVID-19 nei bambini: febbre, tosse, cefalea, sintomi gastrointestinali (nausea/vomito, diarrea), faringodinia, dispnea, mialgie, rinorrea/congestione nasale; sintomi più comuni nella popolazione generale: febbre, brividi, tosse, difficoltà respiratorie, perdita improvvisa dell'olfatto (anosmia) o diminuzione dell'olfatto (iposmia), perdita del gusto (ageusia) o alterazione del gusto (disgeusia), rinorrea/congestione nasale, faringodinia, diarrea (ECDC, 31 luglio 2020);

- 2- LO STUDENTE CHE SOFFRE DI PATOLOGIE TEMPORANEE O PERMANENTI NON COLLEGABILI AL COVID 19 , CHIEDE AL MEDICO DI BASE E/O PEDIATRA SE IL RIENTRO E' COMPATIBILE CON LA SUA ANAMNESI E LO COMUNICA AL REFERENTE COVID DELLA SCUOLA

In questo contesto si rende necessario garantire la tutela degli alunni con fragilità, in collaborazione con le strutture socio-sanitarie, la medicina di famiglia (es. PLS, MMG, ecc.), le famiglie e le associazioni che li rappresentano. La possibilità di una sorveglianza attiva di questi alunni dovrebbe essere concertata tra il referente scolastico per COVID-19 e DdP, in accordo/con i PLS e MMG, (si ricorda che i pazienti con patologie croniche in età adolescenziale possono rimanere a carico del PLS fino a 16 anni. Da ciò si evince la necessità di un accordo primario con i PLS che hanno in carico la maggior parte dei pazienti fragili fino a questa età) nel rispetto della privacy ma con lo scopo di garantire una maggiore prevenzione attraverso la precoce identificazione dei casi di COVID-19. Particolare attenzione, quindi, andrebbe posta per evidenziare la necessità di priorità di screening in caso di segnalazione di casi nella stessa scuola frequentata. Particolare attenzione va posta agli studenti che non possono indossare la mascherina o che hanno una fragilità che li pone a maggior rischio, adottando misure idonee a garantire la prevenzione della possibile diffusione del virus SARS-CoV-2 e garantendo un accesso prioritario a eventuali screening/test diagnostici.

- 3- PRIMA DEL RIENTRO A SCUOLA IL GENITORE O STUDENTE MAGGIORENNE DEVE COMPILARE AUTODICHIARAZIONE DA CONSEGNARE TRAMITE IL PROPRIO FIGLIO O DIRETTAMENTE IL GIORNO STESSO DEL PRIMO GIORNO DI SCUOLA. L'AUTODICHIARAZIONE SARA' RICHiesta, IN PARTICOLARE, AI RIENTRI DA PERIODI DI SOSPENSIONE DELL'ATTIVITA' O SECONDO L'EVOLVERSI DELLA SITUAZIONE EPIDEMIOLOGICA
- 4- LO STUDENTE DEVE PRESENTARSI CON LA PROPRIA MASCHERINA CHIRURGICA NUOVA O IGIENIZZATA
- 5- NON POSSONO ESSERE PORTATI EFFETTI PERSONALI NON FUNZIONALI ALL'ATTIVITA'

- 
- 6- E' PREFERIBILE CHE I LIBRI E QUADERNI SIANO RIVESTITI DA COPERTINE PLASTIFICATE LAVABILI E RIPORTATI OGNI VOLTA A CASA. NON E' POSSIBILE LASCIARE A SCUOLA OGGETTI- LIBRI E QUADERNI
  - 7- PER I COMPITI A CASA SI USERANNO SE NECESSARIO LE MODALITA' INFORMATICHE A DISTANZA PER RIDURRE LE OCCASIONI DI CONTATTO

## **COME VIENE GESTITO L'EVENTUALE CASO POSITIVO CHE SI VERIFICA A SCUOLA:**

- 1- IN PRESENZA DI UN CASO SOSPETTO, SI PROVVEDERA' AD ACCOMPAGNARE IL MINORE/STUDENTE MAGGIORENNE IN UNA STANZA APPOSITAMENTE IDENTIFICATA ASSISTITO DAL PERSONALE SCOLASTICO
- 2- SARANNO AVVISATI I GENITORI/TUTORI CHE AVRANNO L'OBBLIGO DI RIACCOMPAGNARE IL FIGLIO A CASA E AVVISARE IL PROPRIO MEDICO DI FAMIGLIA O PEDIATRA CHE DARA' LE INDICAZIONI DEL CASO
- 3- SE IL CASO DI COVID VIENE CONFERMATO, I GENITORI/STUDENTI HANNO L'OBBLIGO DI INFORMARE IL REFERENTE COVID DELLA SCUOLA CHE SI ATTIVERA' CON IL REFERENTE DEL DIPARTIMENTO DI PREVENZIONE PER IDENTIFICARE LE MISURE PREVENTIVE DA ADOTTARE PER I CONTATTI AVUTI NEI GIORNI PRECEDENTI ALLA VERIFICA DEL CASO ALL'INTERNO DELLA SCUOLA

## **COME VIENE GESTITO IL RIENTRO IN CASO DI ASSENZE PER RAGIONI DI SALUTE:**

- 1- PER I CASI CONFERMATI DI COVID-19 CON ESITO POSITIVO DEL TAMPONE FARINGEO SI ATTENDE LA GUARGIONE CLINICA CON ATTESTAZIONE RILASCIATA DAL MEDICO DI MEDICINA GENERALE E/O DAL PEDIATRA CURANTE
- 2- PER I CASI SOSPETTI RISULTATI NEGATIVI DAL TAMPONE RINO-FARINGEO SI ATTENDE LA GUARGIONE CLINICA CON ATTESTAZIONE RILASCIATA DAL MEDICO DI MEDICINA GENERALE E/O DAL PEDIATRA CURANTE DI CONCLUSIONE DEL PERCORSO DIAGNOSTICO TERAPEUTICO RACCOMANDATO.